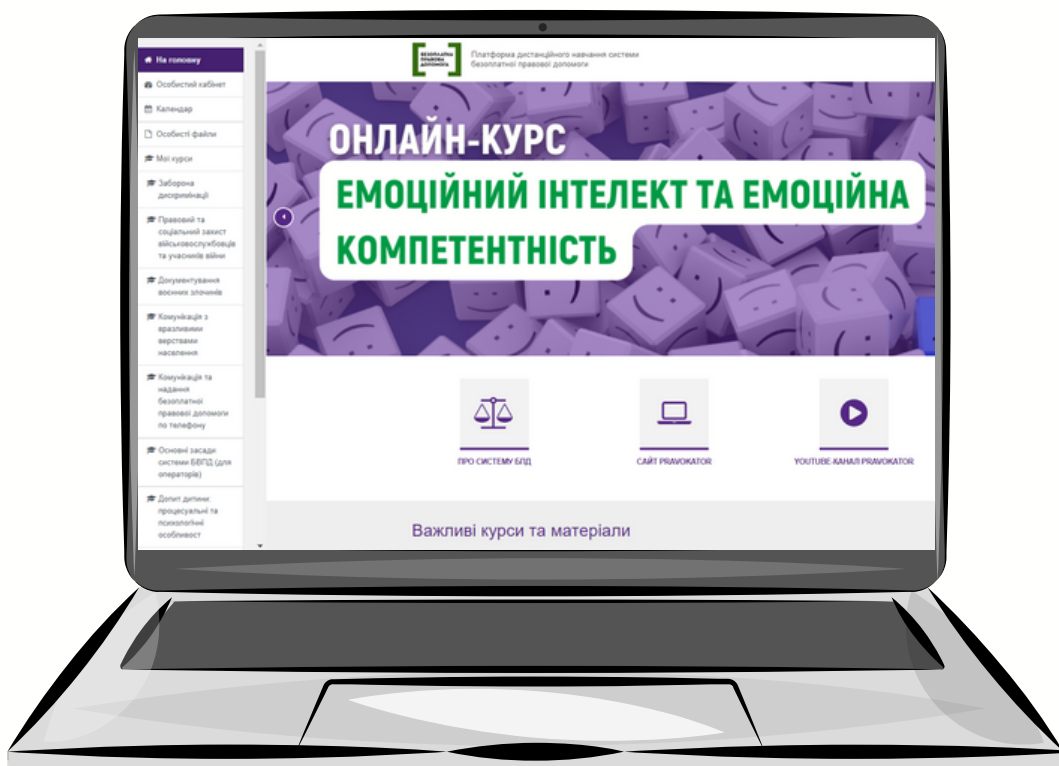




ІНСТРУКЦІЯ

ДЛЯ КОРИСТУВАЧІВ ПЛАТФОРМИ ДИСТАНЦІЙНОГО НАВЧАННЯ СИСТЕМИ НАДАННЯ БПД



РЕЄСТРАЦІЯ НА ПЛАТФОРМІ

При реєстрації на платформі дистанційного навчання системи БПД зверніть увагу на наступне:

а) Ім'я входу або "логін" (будь-яке слово латинськими літерами, це не обов'язково має бути ваша електронна пошта. наприклад, Ivan або Marichka);

б) Пароль: максимально уважно вписуйте Ваш пароль, оскільки система не надає можливості повторного підтвердження паролю при реєстрації. Ваш пароль повинен мати щонайменше 8 символів, принаймні 1 цифра, принаймні 1 літера нижнього регістру (маленька), принаймні 1 літера верхнього регістру (велика), щонайменше 1 не алфавітно-цифровий символ, наприклад *, #, %, ; . Ви можете використовувати як українські так і англійські літери.

Платформа дистанційного навчання системи безоплатної правової допомоги

Новий обліковий запис

Згорнути все

Створити користувача для входу в систему

Ім'я входу ❗ ✖
Ім'я користувача (логін) може містити тільки алфавітно-цифрові символи в нижньому регістрі, підкреслення (_), дефіс (-), крапку (.), або символ (@)

Ваш пароль повинен мати принаймні 8 символів, принаймні 1 цифр(а), принаймні 1 букв(а) нижнього регістру, принаймні 1 букв(а) верхнього регістру, щонайменше 1 не алфавітно-цифрових символів, наприклад *, - або #

Пароль ❗

Більше інформації

Електронна пошта ❗

Електронна пошта (повторно) ❗

Прізвище ❗

Ім'я ❗

РЕЄСТРАЦІЯ НА ПЛАТФОРМІ

в) Рядки «Прізвище» та «Ім'я»: інформацію сюди потрібно вносити українськими літерами для того, щоб при генерації сертифікатів про проходження курсу у них правильно зазначались ваше ім'я та прізвище.

г) Електронна пошта. Введіть свою електронну пошту. Це може бути не лише особиста робоча, а й приватна електронна скринька. Будь-ласка, не використовуйте електронну пошту вашого центру або бюро, бо на неї може зареєструватися лише один користувач.

д) Після заповнення всієї необхідної інформації та реєстрації вам на електронну пошту надійде лист-підтвердження про реєстрацію, у якому буде активне посилання, за яким потрібно перейти. Після переходу за цим посиланням ви можете повноцінно користуватись платформою.

В деяких випадках посилання, яке приходить в листі, може бути неактивним. В такому випадку скопіюйте цей рядок до адресного рядка вашого інтернет-браузера, але(!) без крапки (.), яка стоїть в кінці посилання.

Зараз, у зв'язку з великою кількістю реєстрацій на платформі дистанційного навчання, може бути ситуація, що підтвердження на вашу електронну адресу може прийти не відразу. Якщо протягом дня Ви не отримали підтвердження просимо звертатися до служби підтримки за електронною адресою: pravokator@legalaid.gov.ua (у листі необхідно вказати ваш контактний телефон, прізвище та ім'я).

Часто буває, що користувачі реєструються під двома або трьома різними іменами входу (логінами) і, як наслідок, плутають свої паролі і не можуть увійти на платформу. Намагайтеся уникати таких ситуацій; якщо ви зареєструвалися, але не отримали підтвердження – просто зверніться за вищевказаною електронною адресою.

ОСОБИСТИЙ КАБІНЕТ


Нещодавно відвідані курси




У розділі відображаються курси, які ви відвідували протягом останнього часу.

Огляд курсу

У розділі відображають всі курси, на які зареєстрований користувач з прогресом їх проходження. Ви можете сортувати їх за назвою або датою доступу

Нещодавно Відвідані Курси









 <p>Правова допомога Підтвердження спеціалізації ме...</p>	 <p>Правова допомога Дистанційний курс з питань тру...</p>	 <p>Для правників Курс "Робота з клієнтом"</p>
---	--	---

Огляд Курсу

▼ ВСІ (КРИМ ВИДАЛЕНИХ) ▾

☰ ДАТА ДОСТУПУ ▾

☰ ПІКТОГРАМИ ▾

 <p>Правова допомога Підтвердження спеціалізації медіатора для ...</p> <p>0% complete</p>	 <p>Правова допомога Дистанційний курс з питань трудового права</p> <p>0% complete</p>	 <p>Для правників Курс "Робота з клієнтом"</p>
 <p>Правова допомога Комунікація з вразливими</p>	 <p>Правова допомога Комунікація та надання</p>	 <p>Правова допомога Заборона дискримінації</p>

КАЛЕНДАР

Тут ви можете знайти анонси усіх навчальних заходів, які проводяться мережею правових клубів. Дні, в які проводяться заходи виділені в календарі кольором. Обираючи один з таких днів для вас відкриється анонс заходу з описом та можливістю реєстрації.

Для користувачів платформи, які проходять дистанційні курс поглибленого формату навчання (з тренерами/тьюторами) у календарі будуть відображатись дати відкриття навчальних модулів та зустрічей з тренерами. Для цього у календарі є спеціальна функція фільтру за дистанційними курсами.

Окрім цього, ви можете використовувати календар для власних цілей. Ви можете створювати події чи нагадування, які будуть доступні тільки вам

МІСЯЦЬ - Всі курси

СТВОРИТИ ПОДІЮ

← травня 2023
червня 2023
▶ липня 2023

Пн	Вт	Ср	Чт	Пт	Сб	Нд
			1 ● Дводен... ● Вебінар...	2 ● Дводен...	3 ● Дводен...	4 ● Дводен...
5 ● Дводен...	6 ● Дводен...	7 ● Дводен...	8 ● Дводен... ● Вебінар...	9 ● Дводен...	10 ● Дводен...	11 ● Дводен...
12 ● Дводен... ● Вебінар...	13 ● Дводен...	14 ● Вебінар...	15	16 ● Вебінар...	17	18
19	20 ● Онлайн...	21 ● Вебінар...	22	23	24	25
26	27	28	29	30		

ЕКСПОРТУВАТИ КАЛЕНДАР
КЕРУВАННЯ ПІДПИСКАМИ

Показувати Події:

- Приховати глобальний події
- Приховати категорія події
- Приховати курс події
- Приховати група події
- Приховати користувач події

Місяць

травня 2023

Пн	Вт	Ср	Чт	Пт	Сб	Нд
1	2	3	4	5	6	7
8	9	10	11	12	13	14
15	16	17	18	19	20	21
22	23	24	25	26	27	28
29	30	31				

червня 2023

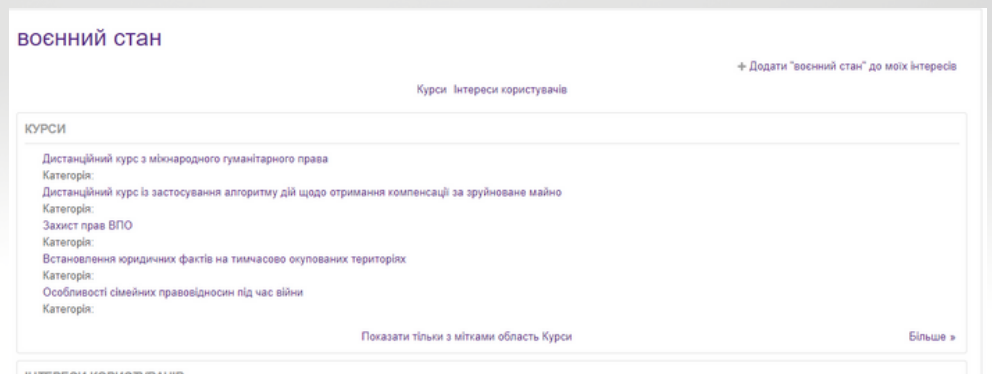
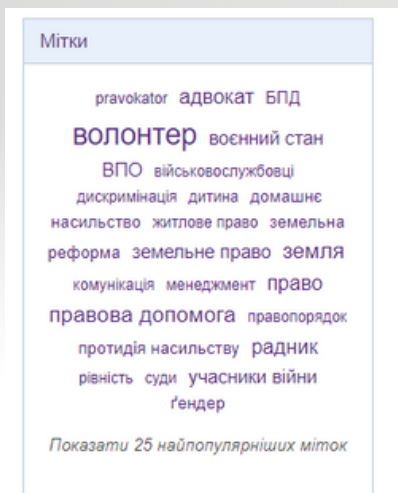
Пн	Вт	Ср	Чт	Пт	Сб	Нд
			1	2	3	4
5	6	7	8	9	10	11
12	13	14	15	16	17	18
19	20	21	22	23	24	25
26	27	28	29	30		

липня 2023

ПОШУК НАВЧАЛЬНИХ КУРСІВ

Пошук за тегами

Кожному дистанційному курсові присвоєно один або декілька відповідних тегів. Всі теги відображаються у віконці в правій стороні екрану. Обираючи певний тег, платформа автоматично виводить на екран курси, які з ним пов'язані.




Пошук за категоріями

Всі навчальні курси розділено по трьох навчальних категоріях:

- Правова допомога
- Для правників
- Для волонтерів та радників

Обираючи відповідну категорію платформа автоматично виводить на екран курси, які відносяться до категорії.

Категорії курсів



ПОШУК НАВЧАЛЬНИХ КУРСІВ

Пошук через пошуковий рядок

Для такого пошуку необхідно ввести ключові слова у пошуковий рядок

Пошук курсів [ЗАСТОСУВАТИ](#)

ПРОХОДЖЕННЯ НАВЧАЛЬНИХ КУРСІВ

Для проходження навчального курсу необхідно зареєструватись на курс. Після реєстрації для користувача відкривається матеріали курсу – теоретична частина а також тестові/практичні завдання. Вам не обов'язково проходити всі блоки за один день, система автоматично зберігає вашу останню діяльність в межах навчального блоку.

Платформа дистанційного навчання системи безоплатної правової допомоги

PRAVOKATOR
правовий клуб

Основні питання у сфері земельних правовідносин

На головну / Курси / Правова допомога / Для правників / Основні питання у сфері земельних правовідносин / Зарегулювати мене на цей курс / Опції зарахування

Опції зарахування

Основні питання у сфері земельних правовідносин

Вітаємо Вас на дистанційному курсі з питань земельних правовідносин!
Цей курс створений для: ...

Самореєстрація (Студент)

Кодове слово не потрібне

[ЗАРЕЄСТРУВАТИ МЕНЕ](#)

Онлайн-платформу розроблено в межах Програми ООН та співфінансовано за розподіленою мережі за фінансової підтримки урядів Данії, Швеції та Швейцарії

MINISTRY OF FOREIGN AFFAIRS OF DENMARK
Sverige

Важливо! При закритті вікна з навчальним блоком переконайтесь, що у вас стабільно працює мережа Інтернет для того, щоб система зберегла ваш прогрес у проходженні курсу! При відсутності Інтернет-підключення ваш прогрес може не зберегтися і тоді вам доведеться проходити всі модулі повторно.

ПРОХОДЖЕННЯ НАВЧАЛЬНИХ КУРСІВ

У більшості курсів доступ до нових навчальних модулів відкривається після проходження користувачем тестових завдань і отримання встановленої кількості правильних відповідей (в залежності від курсу становить від 80% до 100%).

Зверніть увагу! У деяких дистанційних курсах можуть бути встановлені ліміти на кількість дозволених спроб проходження тестових завдань.

При проходженні тестових завдань необхідно дати відповідь на всі запитання та натиснути вкінці «Відправити все та завершити». Тоді система виконає перевірку ваших відповідей та поставить оцінку.

Після успішного завершення курсу, користувач має можливість отримати сертифікат про проходження курсу. Для цього необхідно виконати всі умови – ознайомитись з теоретичним матеріалом та набрати необхідний відсоток правильних відповідей під час проходження тестових завдань.

3	Відповідь збережено
4	Відповідь збережено
5	Відповідь збережено
6	Відповіді ще не було

Зверніть увагу! Після завершення дистанційного курсу для користувача також відкривається форма зворотнього зв'язку. Ваш відгук є надзвичайно важливим для нас, адже це допомагає робити курси інформативнішими та зручнішими в користуванні.